

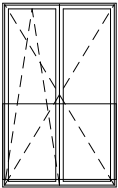
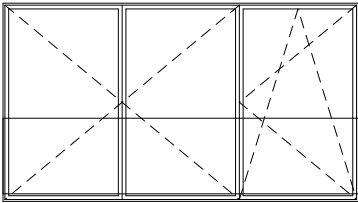
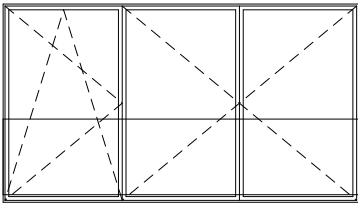
VÝPISY PRVKOV

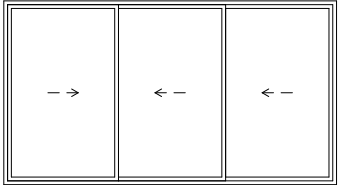
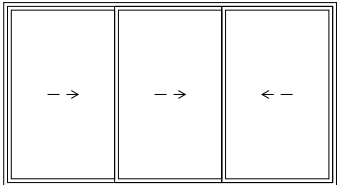
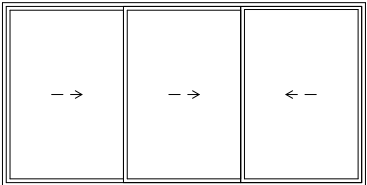
AUTOR: MICHAELA GRACOVÁ

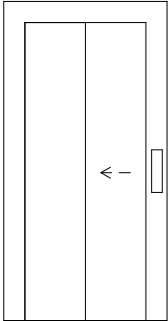
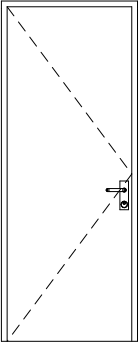
BAKALÁRSKA PRÁCA

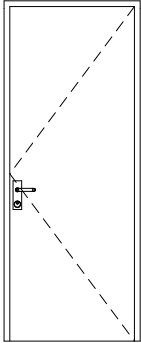
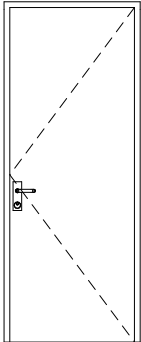
POLYFUNKČNÝ DOM V BRNE - LÍŠNI

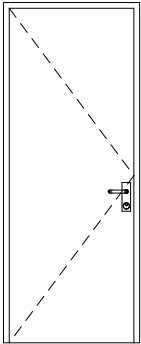
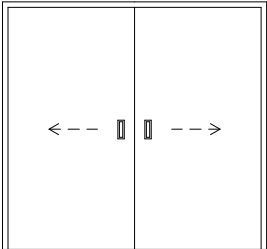
ZLOŽKA C

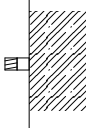
VÝPIS OKIEN 2.NP										
OZN.	SCHÉMA	ROZMERY [mm]		OTVÁRANIE	POPIS	[ks]	KOVANIE	RÁM	ZASKLENIE	POZNÁMKA
		ŠÍRKA	VÝŠKA							
001		1500	2430	OTVÁRAVÉ DOVNÚTRA, PRAVÉ KRÍDLO SKLÁPACIE DOVNÚTRA	DVOJKRÍDLÉ, BEZ PARAPETU	7	KLÚČKA, MATERIÁL - SATÉN NIKEL, PÁNTY - SKRYTÉ DO ZÁRUBNE 2ks	DREVENÝ - DUB, 6- KOMOROVÝ PROFIL, $U_f = 1,10$ W/m^2K	IZOLAČNÉ TROJSKLO, $U_g =$ $0,7 W/m^2K$	ochranné zábradlie - sklo, do výšky 1100 mm nad úroveň podlahy, kotvenie podľa tech. podkladov výrobcu
002		4700	2680	OTVÁRAVÉ DOVNÚTRA, PRAVÉ KRÍDLO SKLÁPACIE DOVNÚTRA	TROJKRÍDLÉ, BEZ PARAPETU	2	KLÚČKA, MATERIÁL - SATÉN NIKEL, PÁNTY - SKRYTÉ DO ZÁRUBNE 2ks	DREVENÝ - DUB, 6- KOMOROVÝ PROFIL, $U_f = 1,10$ W/m^2K	IZOLAČNÉ TROJSKLO, $U_g =$ $0,7 W/m^2K$	ochranné zábradlie - sklo, do výšky 1100 mm nad úroveň podlahy, kotvenie podľa tech. podkladov výrobcu
003		4700	2680	OTVÁRAVÉ DOVNÚTRA, ĽAVÉ KRÍDLO SKLÁPACIE DOVNÚTRA	TROJKRÍDLÉ, BEZ PARAPETU	1	KLÚČKA, MATERIÁL - SATÉN NIKEL, PÁNTY - SKRYTÉ DO ZÁRUBNE 2ks	DREVENÝ - DUB, 6- KOMOROVÝ PROFIL, $U_f = 1,10$ W/m^2K	IZOLAČNÉ TROJSKLO, $U_g =$ $0,7 W/m^2K$	ochranné zábradlie - sklo, do výšky 1100 mm nad úroveň podlahy, kotvenie podľa tech. podkladov výrobcu

VÝPIS OKIEN 2.NP										
OZN.	SCHÉMA	ROZMERY [mm]		OTVÁRANIE	POPIS	[ks]	KOVANIE	RÁM	ZASKLENIE	POZNÁMKA
		ŠÍRKA	VÝŠKA							
O04		4400	2430	POSÚVNE DOPRAVA	TROJKRÍDLÉ, BEZ PARAPETU	1	KLÚČKA, MATERIÁL - SATÉN NIKEL, PÁNTY - SKRYTÉ DO ZÁRUBNE 2ks	DREVENÝ - DUB, 6- KOMOROVÝ PROFIL, $U_f = 1,10$ W/m^2K	IZOLAČNÉ TROJSKLO, $U_g =$ $0,7 W/m^2K$	atypické okno, kotvenie podľa tech. podkladov výrobcu
O05		4400	2430	POSÚVNE DOĽAVA	TROJKRÍDLÉ, BEZ PARAPETU	2	KLÚČKA, MATERIÁL - SATÉN NIKEL, PÁNTY - SKRYTÉ DO ZÁRUBNE 2ks	DREVENÝ - DUB, 6- KOMOROVÝ PROFIL, $U_f = 1,10$ W/m^2K	IZOLAČNÉ TROJSKLO, $U_g =$ $0,7 W/m^2K$	atypické okno, kotvenie podľa tech. podkladov výrobcu
O06		4800	2430	POSÚVNE DOĽAVA	TROJKRÍDLÉ, BEZ PARAPETU	2	KLÚČKA, MATERIÁL - SATÉN NIKEL, PÁNTY - SKRYTÉ DO ZÁRUBNE 2ks	DREVENÝ - DUB, 6- KOMOROVÝ PROFIL, $U_f = 1,10$ W/m^2K	IZOLAČNÉ TROJSKLO, $U_g =$ $0,7 W/m^2K$	atypické okno, kotvenie podľa tech. podkladov výrobcu

VÝPIS DVERÍ 2.NP										
OZN.	SCHÉMA	ROZMERY [mm]		OTVÁRANIE	POPIS	[ks]	KOVANIE	KRÍDLO	ZÁRUBŇA	POZNÁMKA
		ŠÍRKA	VÝŠKA							
D03		800	1970	AUTOMAT. POSUVNÉ	KOVOVÉ DVERE VÝŤAHOVÉ, BEZ PRAHU	1				súčasť dodávky výťahu
D05		800	2200	ĽAVÉ	DVERE VNÚTORNÉ, DO STAVEBNÉHO OTVORU 900x2250 mm, JEDNOKRÍDLOVÉ, OTOČNÉ, PLNÉ, DREVENÉ, BEZ PRAHU	5	KLÚČKA, MATERIÁL - SATÉN NIKEL, PÁNTY - SKRYTÉ DO ZÁRUBNE 2ks	PLNÉ, HLADKÉ, DÝHOVANÉ - DUB MORENÝ BIELENÝ	BEZFALCOVÁ	

VÝPIS DVERÍ 2.NP										
OZN.	SCHÉMA	ROZMERY [mm]		OTVÁRANIE	POPIS	[ks]	KOVANIE	KRÍDLO	ZÁRUBŇA	POZNÁMKA
		ŠÍRKA	VÝŠKA							
D06		800	2200	PRAVÉ	DVERE VNÚTORNÉ, DO STAVEBNÉHO OTVORU 900x2250 mm, JEDNOKRÍDLOVÉ, OTOČNÉ, PLNÉ, DREVENÉ, BEZ PRAHU	7	KL'UČKA, MATERIÁL - SATÉN NIKEL, PÁNTY - SKRYTÉ DO ZÁRUBNE 2ks	PLNÉ, HLADKÉ, DÝHOVANÉ - DUB MORENÝ BIELENÝ	BEZFALCOVÁ	
D08		800	2200	PRAVÉ	DVERE INTERIÉROVÉ DO STAVEBNÉHO OTVORU 900x2250 mm, JEDNOKRÍDLOVÉ, OTOČNÉ, PLNÉ, DREVENÉ, BEZ PRAHU	1	BEZPEČNOSTNÝ ZÁMOK, MATERIÁL - SATÉN NIKEL, PÁNTY - SKRYTÉ DO ZÁRUBNE 2ks	PLNÉ, HLADKÉ, DÝHOVANÉ - DUB MORENÝ BIELENÝ	BEZFALCOVÁ	

VÝPIS DVERÍ 2.NP										
OZN.	SCHÉMA	ROZMERY [mm]		OTVÁRANIE	POPIS	[ks]	KOVANIE	KRÍDLO	ZÁRUBŇA	POZNÁMKA
		ŠÍRKA	VÝŠKA							
D09		800	2200	ĽAVÉ	DVERE INTERIÉROVÉ DO STAVEBNÉHO OTVORU 900x2250 mm, JEDNOKRÍDLOVÉ, OTOČNÉ, PLNÉ, DREVENÉ, BEZ PRAHU	1	BEZPEČNOSTNÝ ZÁMOK, MATERIÁL - SATÉN NIKEL, PÁNTY - SKRYTÉ DO ZÁRUBNE 2ks	PLNÉ, HLADKÉ, DÝHOVANÉ - DUB MORENÝ BIELENÝ	BEZFALCOVÁ	
D10		2300	2200	POSUVNÉ	DVERE VNÚTORNÉ, DO STAVEBNÉHO OTVORU 2400x2250 mm, JEDNOKRÍDLOVÉ, PLNÉ, DREVENÉ, BEZ PRAHU	2	KLÚČKA, MATERIÁL - SATÉN NIKEL, PÁNTY - SKRYTÉ DO ZÁRUBNE 2ks	PLNÉ, HLADKÉ, DÝHOVANÉ - DUB MORENÝ BIELENÝ	BEZFALCOVÁ	

VÝPIS SCHODISKOVÝCH ZÁBRADLÍ / MADIEL					
OZN.	SCHÉMA	ROZMERY [mm]		POPIS	POZNÁMKA
		ŠÍRKA	VÝŠKA		
Z4		40	40	MADLO SCHODISKOVÉHO ZÁBRADLIE, DREVO - PREGLEJKA, KOTVENÉ POMOCO U VRUTOV A HMOŽDINIEK DO ŽB STENY VÝŤAHOVEJ ŠACHTY	atyp vyrobený na mieru, vid'. výkresy detailu schodiska
Z5				SCHODISKOVÉ ZÁBRADLIE DEKORATÍVNE, DREVO - PREGLEJKA, KOTVENÉ DO ŽB STROPU	atyp vyrobený na mieru, vid'. výkresy detailu schodiska

VÝPIS KLAMPIARSKÝCH PRVKOV						
OZN.	SCHÉMA	ROZMERY [mm]		POPIS	MNOŽSTVO [ks]	POZNÁMKA
		ŠÍRKA	DĚŽKA			
K1		250	1500	VONKAJŠÍ OKENNÝ PARAPET, OCEL'OVÝ POPLASTOVANÝ PLECH S POVRCHOVOU ÚPRAVOU, FARBA ŠEDÁ	7	
K2		250	4700	VONKAJŠÍ OKENNÝ PARAPET, OCEL'OVÝ POPLASTOVANÝ PLECH S POVRCHOVOU ÚPRAVOU, FARBA ŠEDÁ	3	
H1				OPLECHOVANIE ATIKY, TITANZINOK, HR. 0,6 mm, FARBA ŠEDÁ PŘÍRODNÁ	14	děžka jednoho kusu je 4000 mm
H2				PODKLADNÝ PLECH OPLECHOVANIA ATIKY, TITANZINOK, HR. 0,6 mm, FARBA ŠEDÁ PŘÍRODNÁ	14	děžka jednoho kusu je 4000 mm
H3				PODKLADNÝ PLECH OPLECHOVANIA ATIKY, TITANZINOK, HR. 0,6 mm, FARBA ŠEDÁ PŘÍRODNÁ	14	děžka jednoho kusu je 4000 mm